

**BLOCO B - PLANTA DE COBERTURA**

1. 1.50 x 1.50 m  
2. 1.50 x 1.50 m  
3. 1.50 x 1.50 m  
4. 1.50 x 1.50 m  
5. 1.50 x 1.50 m  
6. 1.50 x 1.50 m  
7. 1.50 x 1.50 m  
8. 1.50 x 1.50 m  
9. 1.50 x 1.50 m  
10. 1.50 x 1.50 m  
11. 1.50 x 1.50 m  
12. 1.50 x 1.50 m  
13. 1.50 x 1.50 m  
14. 1.50 x 1.50 m  
15. 1.50 x 1.50 m  
16. 1.50 x 1.50 m  
17. 1.50 x 1.50 m  
18. 1.50 x 1.50 m  
19. 1.50 x 1.50 m  
20. 1.50 x 1.50 m  
21. 1.50 x 1.50 m  
22. 1.50 x 1.50 m  
23. 1.50 x 1.50 m  
24. 1.50 x 1.50 m  
25. 1.50 x 1.50 m  
26. 1.50 x 1.50 m  
27. 1.50 x 1.50 m  
28. 1.50 x 1.50 m  
29. 1.50 x 1.50 m  
30. 1.50 x 1.50 m  
31. 1.50 x 1.50 m  
32. 1.50 x 1.50 m  
33. 1.50 x 1.50 m  
34. 1.50 x 1.50 m  
35. 1.50 x 1.50 m  
36. 1.50 x 1.50 m  
37. 1.50 x 1.50 m  
38. 1.50 x 1.50 m  
39. 1.50 x 1.50 m  
40. 1.50 x 1.50 m  
41. 1.50 x 1.50 m  
42. 1.50 x 1.50 m  
43. 1.50 x 1.50 m  
44. 1.50 x 1.50 m  
45. 1.50 x 1.50 m  
46. 1.50 x 1.50 m  
47. 1.50 x 1.50 m  
48. 1.50 x 1.50 m  
49. 1.50 x 1.50 m  
50. 1.50 x 1.50 m  
51. 1.50 x 1.50 m  
52. 1.50 x 1.50 m  
53. 1.50 x 1.50 m  
54. 1.50 x 1.50 m  
55. 1.50 x 1.50 m  
56. 1.50 x 1.50 m  
57. 1.50 x 1.50 m  
58. 1.50 x 1.50 m  
59. 1.50 x 1.50 m  
60. 1.50 x 1.50 m  
61. 1.50 x 1.50 m  
62. 1.50 x 1.50 m  
63. 1.50 x 1.50 m  
64. 1.50 x 1.50 m  
65. 1.50 x 1.50 m  
66. 1.50 x 1.50 m  
67. 1.50 x 1.50 m  
68. 1.50 x 1.50 m  
69. 1.50 x 1.50 m  
70. 1.50 x 1.50 m  
71. 1.50 x 1.50 m  
72. 1.50 x 1.50 m  
73. 1.50 x 1.50 m  
74. 1.50 x 1.50 m  
75. 1.50 x 1.50 m  
76. 1.50 x 1.50 m  
77. 1.50 x 1.50 m  
78. 1.50 x 1.50 m  
79. 1.50 x 1.50 m  
80. 1.50 x 1.50 m  
81. 1.50 x 1.50 m  
82. 1.50 x 1.50 m  
83. 1.50 x 1.50 m  
84. 1.50 x 1.50 m  
85. 1.50 x 1.50 m  
86. 1.50 x 1.50 m  
87. 1.50 x 1.50 m  
88. 1.50 x 1.50 m  
89. 1.50 x 1.50 m  
90. 1.50 x 1.50 m  
91. 1.50 x 1.50 m  
92. 1.50 x 1.50 m  
93. 1.50 x 1.50 m  
94. 1.50 x 1.50 m  
95. 1.50 x 1.50 m  
96. 1.50 x 1.50 m  
97. 1.50 x 1.50 m  
98. 1.50 x 1.50 m  
99. 1.50 x 1.50 m  
100. 1.50 x 1.50 m

**PROGRAMA PROINFANCIA - PROJETO TIPO 2**

**PROJETO DE ESTRUTURA**

**ESTRUTURA METALICA**

**DETALHES CONSTRUTIVOS**

**SMT**

10/10

**FIDE** Fundação Nacional da Educação

**Ministério da Educação**

**PROJETO PADRÃO - FNDE**

**PROJETADEIRO :**

**ENGENHEIRO :**

**MUNICÍPIO - UF :**

**PROFESSOR(A) :**

**RTPP - TÉCNICO :**

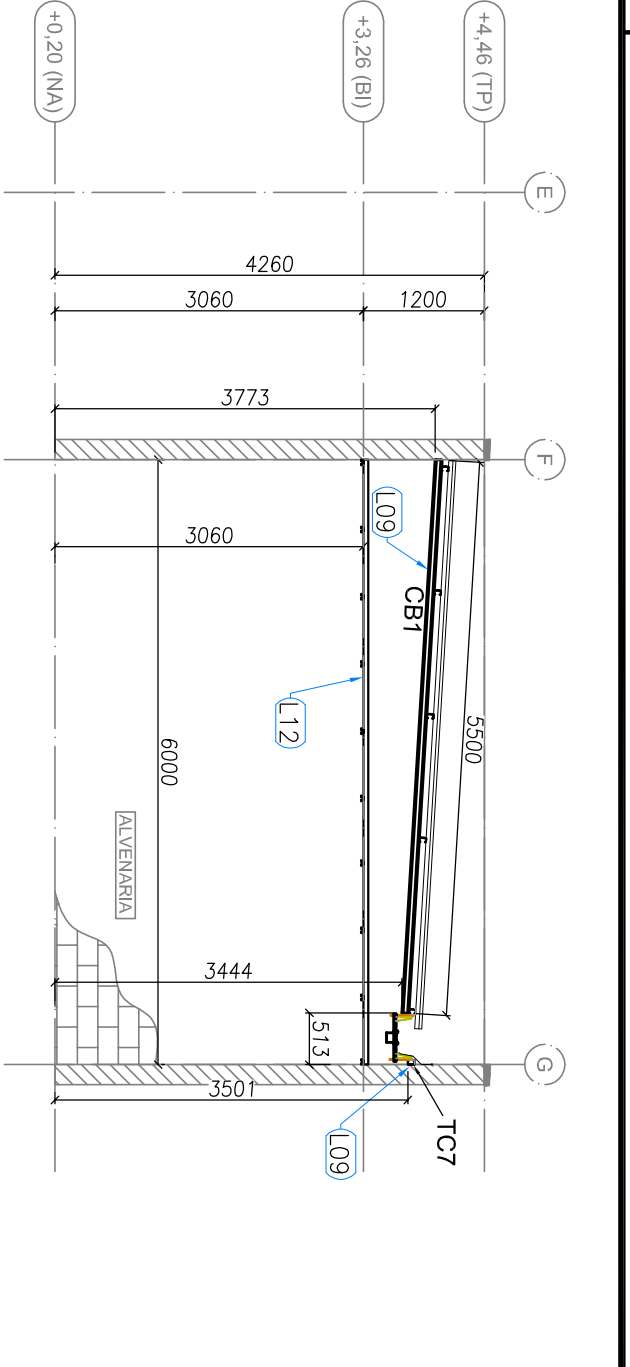
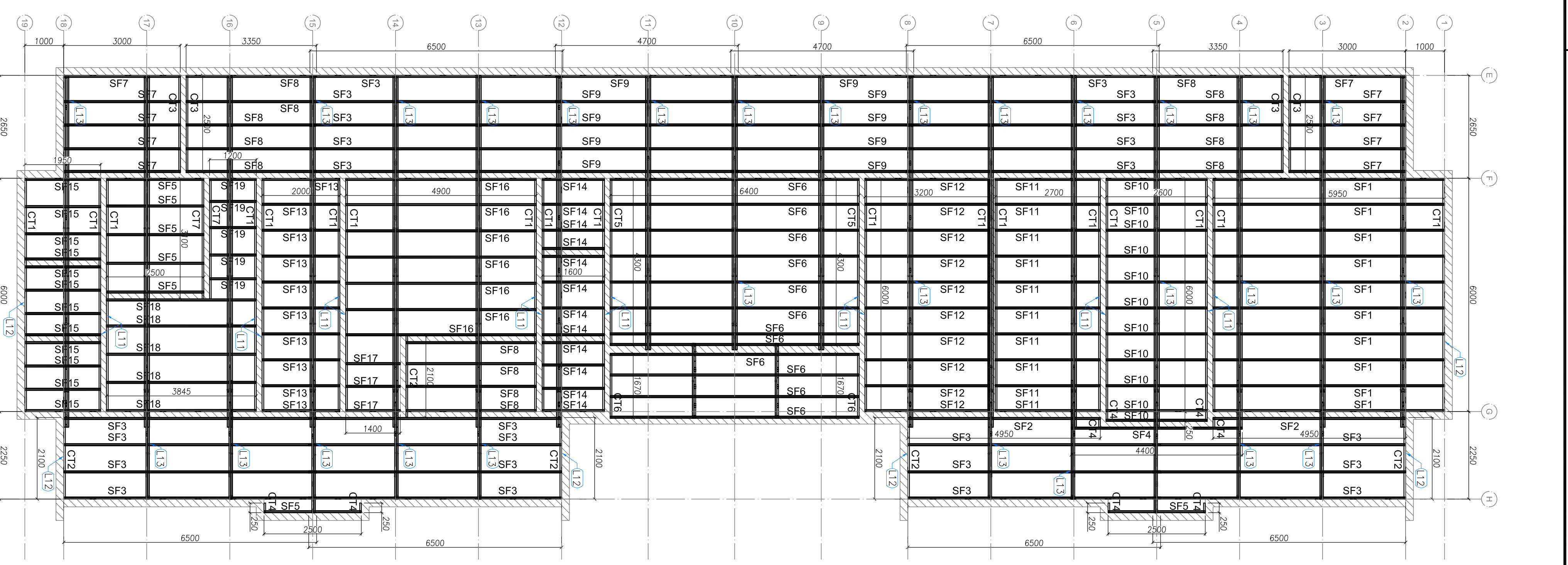
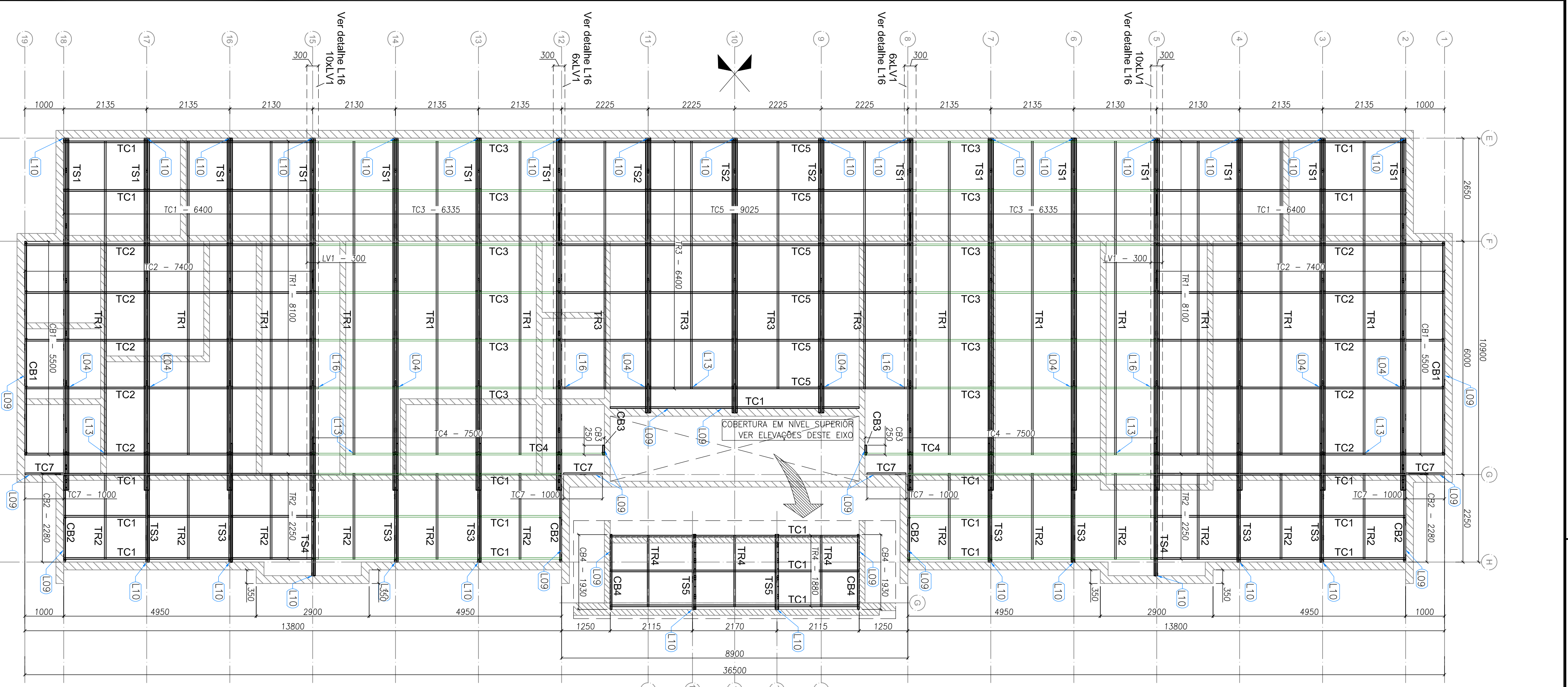
**AUTOR DO PROJETO :**

**DATA :**

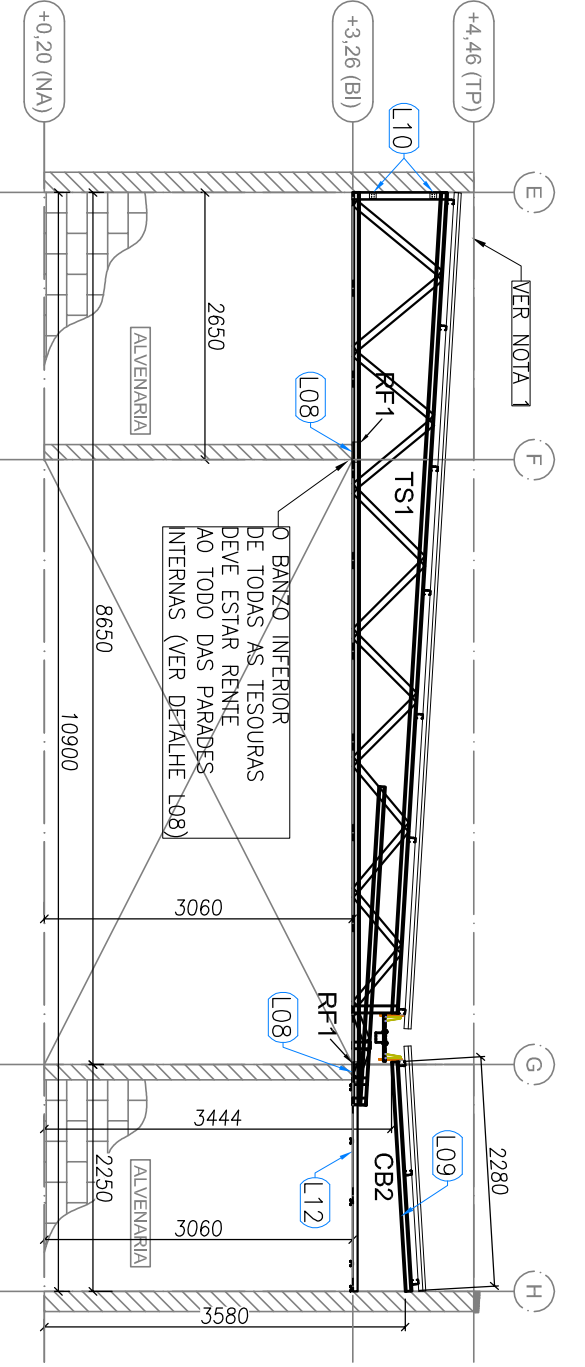
**CEFA**

**RA**

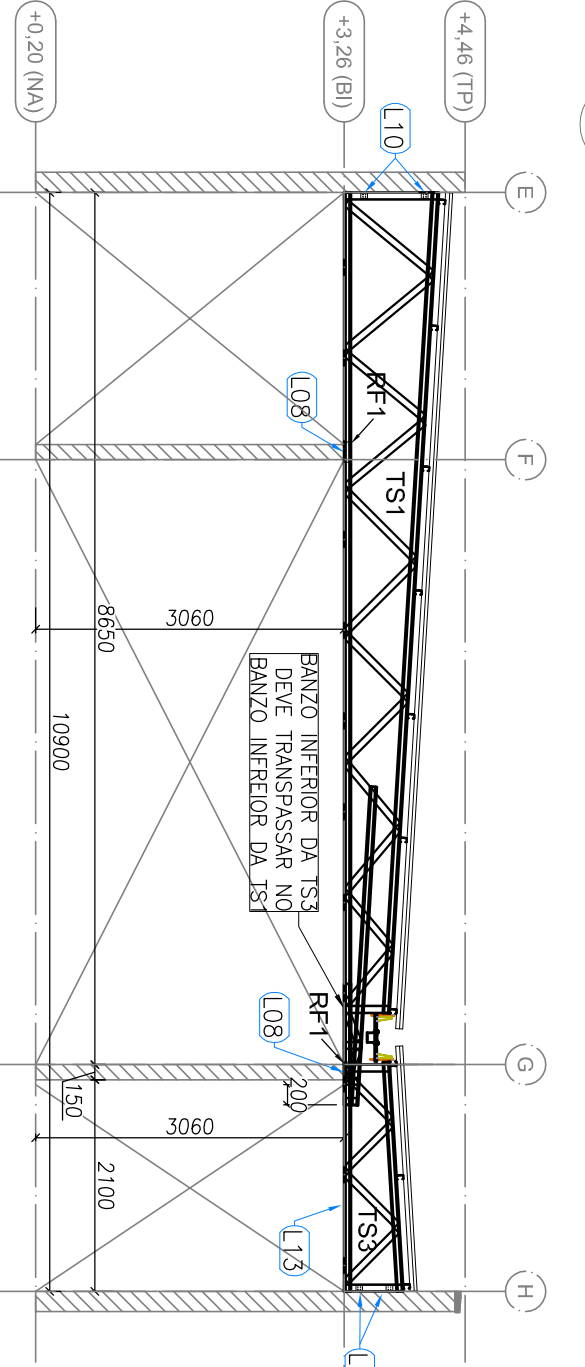




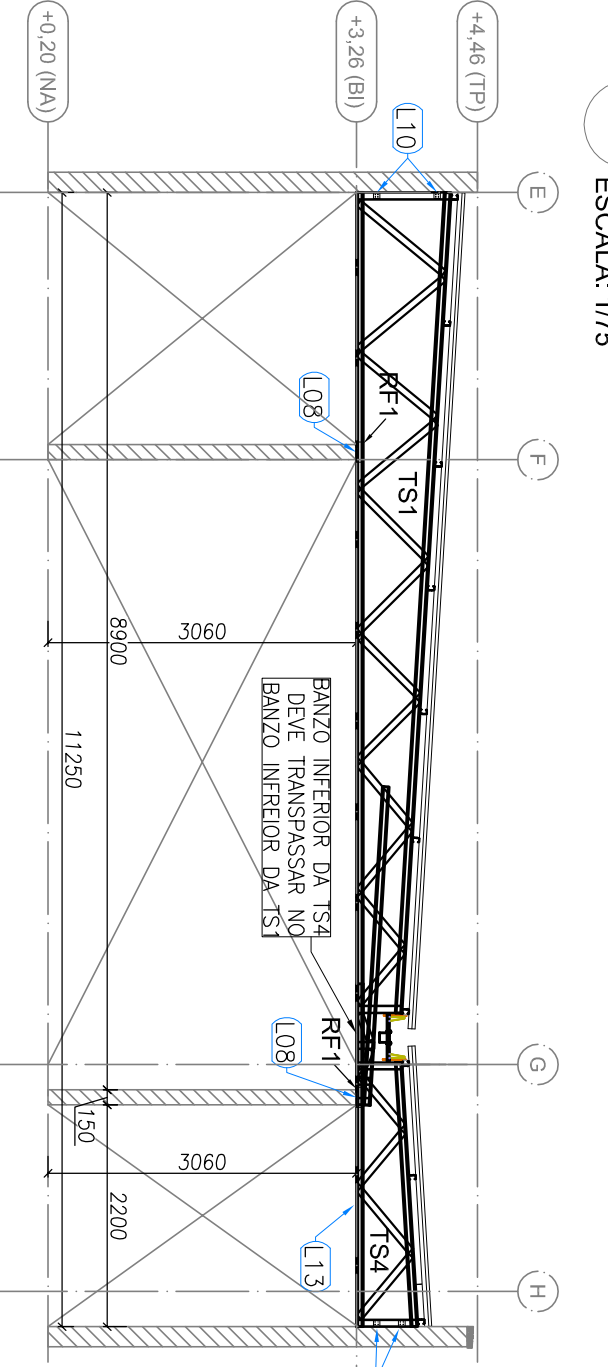
3 BLOCO A - ELEVACÃO - EIXO 1 e 19  
ESCALA: 1/75



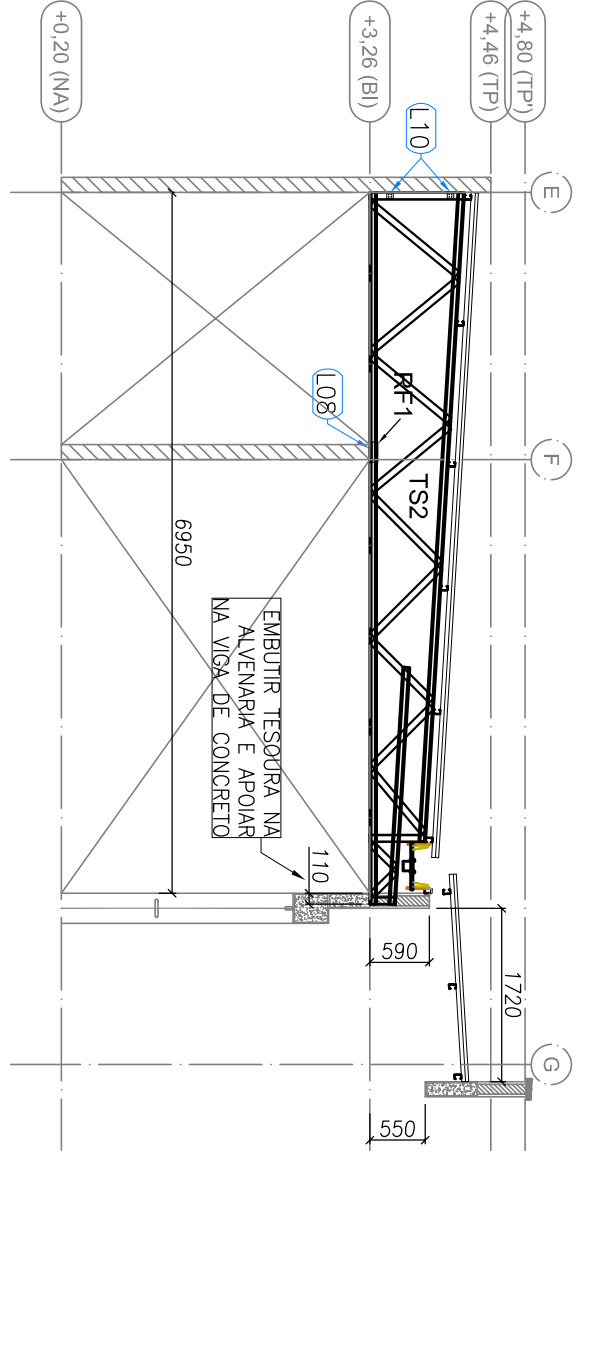
4 BLOCO A - ELEVACÃO - EIXO 2, 8, 12 e 18  
ESCALA: 1/75



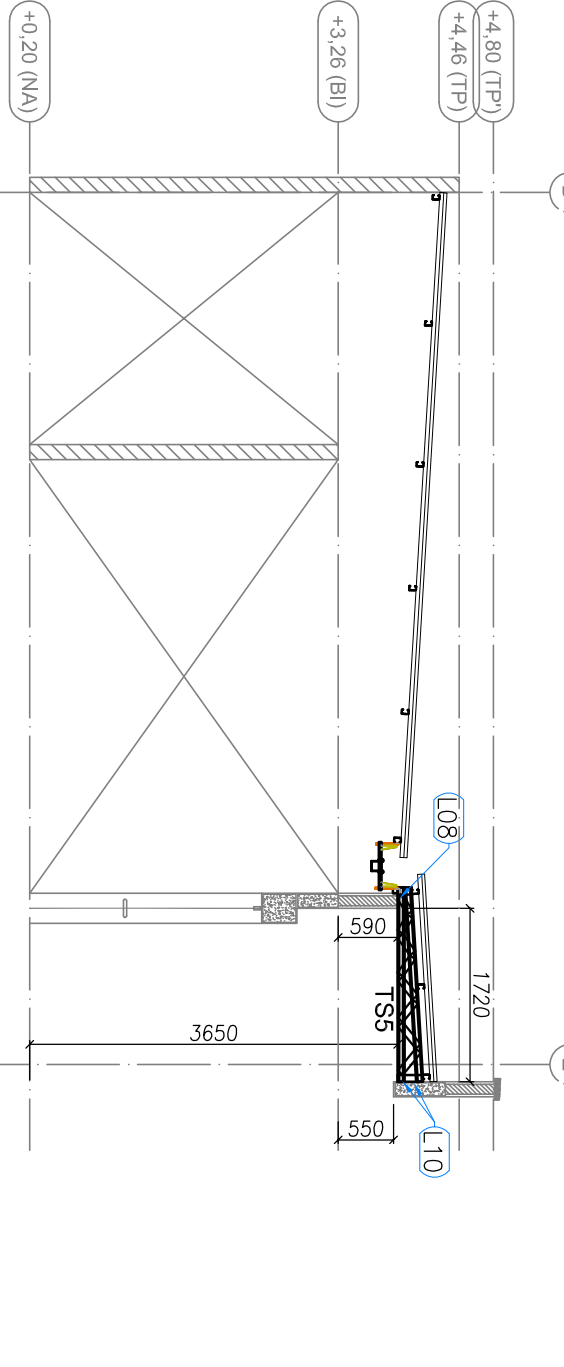
5 BLOCO A - ELEVACÃO - EIXO 3, 4, 6, 7, 13, 14, 16 e 17  
ESCALA: 1/75



6 BLOCO A - ELEVACÃO - EIXO 5 e 15  
ESCALA: 1/75

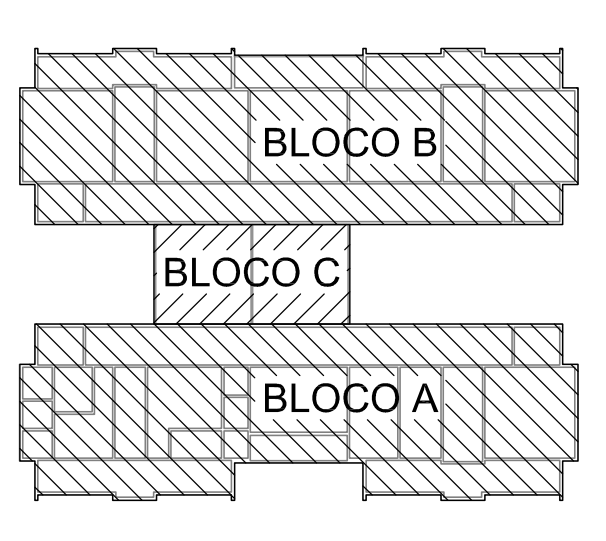


7 BLOCO A - ELEVACÃO - EIXO 9, 10 e 11  
ESCALA: 1/75



7 BLOCO A - ELEVACÃO - EIXO 10' e 10''  
ESCALA: 1/75

PERFIS LSF - CRECHE FNDE - TIPO 2 - BLOCO A				PERFIS LSF - CRECHE FNDE - TIPO 2 - BLOCO A					
ITEM	TAG	PERFIL	COMP. (mm)	QNTD.	ITEM	TAG	PERFIL	COMP. (mm)	QNTD.
1	CB1	UE 70	5500	2	1	CT1	L 50x50	6000	18
2	CB2	UE 70	2280	4	2	CT2	L 50x50	2100	5
3	CB3	UE 70	250	2	3	CT3	L 50x50	2500	4
4	CB4	UE 70	1930	2	4	CT4	L 50x50	250	8
5	TC1	UE 70	6400	20	5	CT5	L 50x50	4300	2
6	TC2	UE 70	7400	10	6	CT6	L 50x50	1670	2
7	TC3	UE 70	6335	12	7	CT7	L 50x50	3100	2
8	TC4	UE 70	7500	2	8	SF1	CAR 3020	5850	10
9	TC5	UE 70	9025	2	9	SF2	CAR 3020	4850	2
10	TC7	UE 70	1000	4	10	SF3	CAR 3020	6500	24
11	TR1	CAR 3020	8100	12	11	SF4	CAR 3020	4400	1
12	TR2	CAR 3020	2250	12	12	SF5	CAR 3020	2800	7
13	TR3	CAR 3020	6400	4	13	SF6	CAR 3020	6400	10
14	TR4	CAR 3020	3550	14	14	SF7	CAR 3020	3000	12
15	LV1	UE 70	300	32	15	SF8	CAR 3020	3350	14
16	RF1	UE 70	200	88	16	SF9	CAR 3020	4700	10
17	TS1	-	9050	14	17	SF10	CAR 3020	2600	11
18	TS2	-	7050	3	18	SF11	CAR 3020	2700	10
19	TS3	-	3050	8	19	SF12	CAR 3020	2000	10
20	TS4	-	3200	2	20	SF13	CAR 3020	1600	12
21	TS5	-	1925	2	21	SF14	CAR 3020	1550	12
22	SF15	CAR 3020	1950	10	22	SF15	CAR 3020	1600	12
23	SF16	CAR 3020	4800	7	23	SF16	CAR 3020	2000	10
24	SF17	CAR 3020	1400	3	24	SF17	CAR 3020	3845	5
25	SF18	CAR 3020	3845	5	25	SF18	CAR 3020	3845	5
26	SF19	CAR 3020	1300	5	26	SF19	CAR 3020	1300	5



CONTROLE DE REVISÕES

Nº	DATA	DESCRIÇÃO
01	AGOSTO/2016	Supervisão, Vaga nível 310, V2
02	JAN/EIRO/2017	Atendimento à NBR 9050/2015
03	AGOSTO/2016	Assistência dos sanitários, cor dos pontos de solda e altura da porta PM.
04	AGOSTO/2016	Assistência dos sanitários e reservatórios, rebarba da caixa de aço aluminado da padlock.
05	AGOSTO/2016	Assistência dos sanitários e reservatórios, rebarba da caixa de aço aluminado da padlock.
06	AGOSTO/2016	Assistência dos sanitários e reservatórios, rebarba da caixa de aço aluminado da padlock.
07	AGOSTO/2016	Assistência dos sanitários e reservatórios, rebarba da caixa de aço aluminado da padlock.
08	AGOSTO/2016	Assistência dos sanitários e reservatórios, rebarba da caixa de aço aluminado da padlock.
09	AGOSTO/2016	Assistência dos sanitários e reservatórios, rebarba da caixa de aço aluminado da padlock.
10	AGOSTO/2016	Assistência dos sanitários e reservatórios, rebarba da caixa de aço aluminado da padlock.
11	AGOSTO/2016	Assistência dos sanitários e reservatórios, rebarba da caixa de aço aluminado da padlock.
12	AGOSTO/2016	Assistência dos sanitários e reservatórios, rebarba da caixa de aço aluminado da padlock.
13	AGOSTO/2016	Assistência dos sanitários e reservatórios, rebarba da caixa de aço aluminado da padlock.
14	AGOSTO/2016	Assistência dos sanitários e reservatórios, rebarba da caixa de aço aluminado da padlock.
15	AGOSTO/2016	Assistência dos sanitários e reservatórios, rebarba da caixa de aço aluminado da padlock.
16	AGOSTO/2016	Assistência dos sanitários e reservatórios, rebarba da caixa de aço aluminado da padlock.
17	AGOSTO/2016	Assistência dos sanitários e reservatórios, rebarba da caixa de aço aluminado da padlock.
18	AGOSTO/2016	Assistência dos sanitários e reservatórios, rebarba da caixa de aço aluminado da padlock.
19	AGOSTO/2016	Assistência dos sanitários e reservatórios, rebarba da caixa de aço aluminado da padlock.
20	AGOSTO/2016	Assistência dos sanitários e reservatórios, rebarba da caixa de aço aluminado da padlock.
21	AGOSTO/2016	Assistência dos sanitários e reservatórios, rebarba da caixa de aço aluminado da padlock.
22	AGOSTO/2016	Assistência dos sanitários e reservatórios, rebarba da caixa de aço aluminado da padlock.
23	AGOSTO/2016	Assistência dos sanitários e reservatórios, rebarba da caixa de aço aluminado da padlock.
24	AGOSTO/2016	Assistência dos sanitários e reservatórios, rebarba da caixa de aço aluminado da padlock.
25	AGOSTO/2016	Assistência dos sanitários e reservatórios, rebarba da caixa de aço aluminado da padlock.
26	AGOSTO/2016	Assistência dos sanitários e reservatórios, rebarba da caixa de aço aluminado da padlock.

PROJETO PADRÃO - FNDE

Ministério da Educação

PROGRAMA PROINFÂNCIA - PROJETO TIPO 2

PROJETO DE ESTRUTURA

ESTRUTURA METÁLICA

ESTRUTURA DA COBERTURA E DO FORRO

BLOCO A

SMT

02/10

PROPRIETÁRIO: FUNDE

ENFEREIRO: FUNDE

MUNICÍPIO - UF: FUNDE

PROPRIETÁRIO: FUNDE

RESP. TÉCNICO: FUNDE

AUTOR DO PROJETO: FUNDE

DIFEO: FUNDE

CREA: FUNDE

RA: FUNDE

CONCESSIONÁRIO: FUNDE

CGEST - Coordenação Geral de Infraestrutura Educacional

ESCALA: 1/75

REVISÃO: R10, R02

DATA EMISSÃO: 02/10